

陸自教範3-03-04-90-06-5

部 隊 符 号

陸 上 幕 僚 監 部

平 成 6 年 6 月

6 摘要欄の※は、条又は項全般に関し必要な事項を注記したものである。

第5 基本符号

1 基本符号の種類

(1) 基本符号には、部隊符号共通、部隊等関係、装備及び施設関係の種類がある。

(2) 部隊符号共通

- ・ 部隊、機関、指揮所、敵部隊、敵機関、敵指揮所、施設及び地域
- ・ 部隊の規模

(3) 部隊等関係

- ・ 部隊等の種類

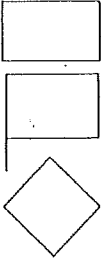
(4) 装備及び施設関係

- ・ 火 器
- ・ 車 両
- ・ 航空機
- ・ 通 信
- ・ 補給・整備・回収関係施設


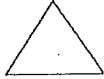


(第1種～第10種補給品取扱施設)

2 部隊符号共通

(1) 部隊、機関、指揮所、敵部隊、敵機関、敵指揮所、施設及び地域

表 示 内 容	符号及び記号	記 号	摘 要
部隊、機関 指揮所 敵部隊、敵機関		CP	

第1章 総 説

表示内容	符号及び記号	記号	摘要
敵指揮所		OP	
観測〔監視〕施設			
兵站施設			
地域			

(2) 部隊の規模






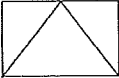
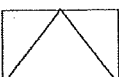
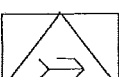

表示内容	符号及び記号	記号	摘要
方面軍、軍集団	×××××	AG	演習対抗部隊等
方面隊、軍	××××	A	
軍団〔集団〕	×××	C〔F〕	
師 団	××	D	
団、旅団	×	B	
戦 闘 団		CT	
戦 闘 群	 	CGp	
連隊〔群〕		R〔Gp〕	
大 隊		Bn	
中 隊		Co	

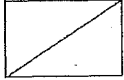









表 示 内 容	符号及び記号	記 号	摘 要
小 隊	● ● ●	Pt	組を示す場合、  (組)と 表示する。 符号は、隊又は 班の符号を使用 する。
班	● ●	Sec	
分 隊	●	Sqd	
組	●		
隊	∧		
分遣〔派遣〕隊 〔班〕		Det	

3 部隊等関係

部隊等の種類

表 示 内 容	符号及び記号	記 号	摘 要
普通科部隊(対戦車 部隊を除く。)		i	
対戦車部隊 (総称)		AT	
対戦車砲部隊		AT	
対戦車誘導弾部隊		ATM	
戦車部隊 機甲部隊		TK Armd Rcn	

第1章 総 説

表 示 内 容	符号及び記号	記 号	摘 要
偵察〔搜索〕部隊		ARcn	
機甲偵察部隊			
機械化部隊		M又はMecz	機械化の各職種部隊は、各科部隊と符号と  の符号と併記して表示し、記号にはMを冠する。
自動車化部隊		Mtz	師団及び普通科部隊で、自動車化を特に示す場合がある場合に使用する。
特科部隊(総称)		A	
野戦特科部隊		FA	
野戦特科部隊 (機甲師団)		FA(Sp)	
野戦特科部隊 (ロケット)		FA(Rkt)	
地对艦〔地〕ミサイル部隊		SSM	

第1章 総 説

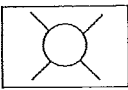
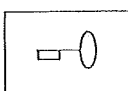

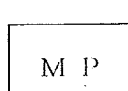

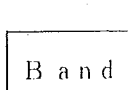
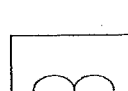


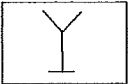
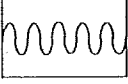


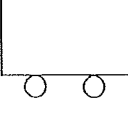
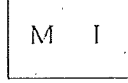
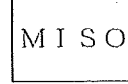
表 示 内 容	符号及び記号	記 号	摘 要
武器科部隊		Ord	
需品科部隊		QM	
衛生科部隊		Med	
警務科部隊		MP	
会計科部隊		Fin	
音楽科部隊		Band	
空挺部隊		Abn	
ヘリボン部隊 (総称)		Hbn	部隊の基本符号に∨を付記する。

表 示 内 容	符号及び記号	記 号	摘 要
空中機動部隊 (編制上固有の航空機を持つ部隊)		Amb1	
空中攻撃部隊		AAslt	空中機動部隊と区分する場合は、AAsltを付記する。
水陸両用部隊		Amph	
海兵部隊		Mar	演習対抗部隊に使用 部隊の基本符号の下にSSSを記入する。
兵站部隊(総称)		Log	
段 列		Tn	
情報部隊		MI	
資料部隊		MISO	

第2章 部隊等の符号及び記号

第1 要 旨

本章は、部隊等に関する符号・記号の使用要領及び各種部隊等の表示例を記述する。

第2 符号及び記号の使用要領

1 部隊番号等

- (1) 部隊番号は、アラビア数字で表示する。ただし、連隊内の大隊は、必要に応じローマ数字を使用することができる。
- (2) 方面隊の名称を冠して呼称される部隊は、部隊番号に代えて次の記号を使用する。

北部 NA 東北 NEA 東部 EA 中部 MA 西部 WA

2 記号による部隊の表示

(1) 記号のみで部隊を表示する場合

記号のみで部隊を表示する場合は、部隊番号又は名称・地名等を部隊の種類記号の前に付して表示する。連隊の場合に限り、通常、「R」を省略する。

表示例 北部方面隊 : NA
第5普通科連隊 : 5 i
第7特科連隊 : 7 A

(2) 部隊の隷属関係を表示する場合

部隊の隷属関係を示す場合は、斜線を引き、逐次大きな部隊(上級部隊)を右側に記入する。

表示例 第6特科連隊第1大隊第1中隊 : 1 Co / 1 Bn / 6 A

(3) 欠除又は配属された部隊を表示する場合

欠除又は配属された部隊を表示する場合は、部隊番号・記号の次に()

第2章 部隊等の符号及び記号

をつけ、「-」欠除部隊又は「+」配属部隊を記入する。単に一部を欠除し又は配属されていることを示す場合は、()内に単に「-」又は「+」を記入する。

表示例

第2師団(第3普通科連隊欠) : 2D(-3i)

第2師団(第3普通科連隊欠、第101特科大隊配属)
: 2D(-3i、+101FABn)

第5普通科連隊(第1中隊()欠)欠
: 5i(-1Co(-))


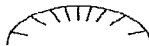



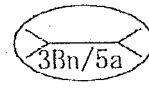

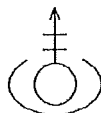
第5普通科連隊の増強第2中隊 : 2Co(+)/5i

(4) 部隊の数量を示す場合

部隊の数量を示す場合は、「数」の次に「コ」を用いる。

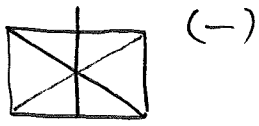
表示例 3個中隊 : 3Co

8 陣地

表示内容	符号及び記号	記号	摘要
陣地一般			予定(推定)陣地の位置は、符号を点線で示す。
陣地一般 (工事のしてあることを示す場合)			
特科陣地			予定(推定)陣地の位置は、符号を点線で示す。
偽陣地			
中隊陣地			占領陣地を示す。
第5特科連隊第3大隊陣地			陣地地域を示す。
予備陣地又は補足陣地 (中隊陣地)			特科陣地地域等の場合も、これに準じる。
迫撃砲陣地 (重迫撃砲中隊第2小隊陣地)	 2PL/HMCo		

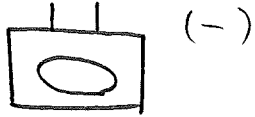
<參考>

• 我 = 自衛隊



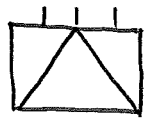
(一)

普通科中隊
(自動車化, 一個小隊欠如)




(一)

戰車大隊
(一個中隊欠如)



對戰車部隊
(連隊規模)

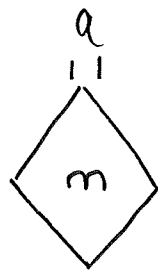


普通科小隊
(自動車化)

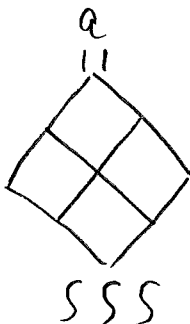


特科陣地

• 彼 = 敵部隊



空挺大隊



海軍陸戰大隊